

PRESENTATION DES FONCTIONS

FONCTIONNEMENT DE LA
CONNECTION PAR SATELLITE

FONCTIONNEMENT DE LA
CONNECTION PAR GSM



APPUYER ET MAINTENIR PENDANT
5 SECONDES

URGENCES

- ASSISTANCE MEDICALE NECESSAIRE
- ASSISTANCE INCENDIE NECESSAIRE

AVERTISSEMENT DES VOITURES EN APPROCHE

DEPASSEMENT

250m ENVOI D'UNE ALERTE A LA VOITURE DE DEVANT

250m CONFIRMATION DE LA DEMANDE DE DEPASSEMENT

DANGER MAIS PAS D'URGENCE

- LA ROUTE EST BLOQUEE
- ASSISTANCE TECHNIQUE REQUISE

250m AVERTISSEMENT DES VOITURES EN APPROCHE

1 ARRET VOLONTAIRE



- LA ROUTE EST DEGAGEE
- PAS D'ASSISTANCE REQUISE

2 SUPPRIMER TOUT AUTRES ALARMES



3 CONFIRMER UN DRAPEAU ROUGE

PRESENTATION DES FONCTIONS

CONNECTION RADIO

-  • ENTRE VOITURE **ON**
-  • ENTRE VOITURE **OFF**

ALIMENTATION

-  • EN COURS DE RECHARGEMENT
-  • PAS DE RECHARGEMENT



RECHARGE

- VOYANT DE RECHARGE

VOLUME DE LA SIRENE

BOUTON DE REGLAGE VOLUME DE LA SIRENE

→ FORT → BAS → ETEINT (voyant)

PRESENTATION DE L'APPAREIL



MISE EN PLACE DE L'APPAREIL



VIDEO DE PRESENTATION

Decouvrez comment fonctionne le tracking COM BOX en suivant ce lien :

<https://www.youtube.com/watch?v=6hSXuu6DcyE>

